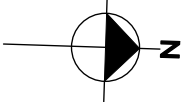


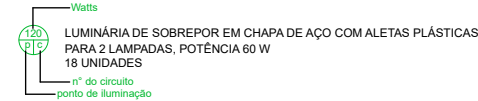
BLOCO 8
INSTALAÇÕES ELÉTRICAS
ESCALA 1/50



NOTAS GERAIS

- TODAS AS MEDIDAS DEVEM SER VERIFICADAS NO LOCAL DA OBRA ANTES DA EXECUÇÃO
- É DE INTEIRA RESPONSABILIDADE DOS FORNECEDORES A MEDIÇÃO NO LOCAL
- EM CASO DE DÚVIDAS, CONSULTE O ARQUITETO/ENGENHEIRO RESPONSÁVEL
- ESTRUTURA METÁLICA DE REFERÊNCIA - VER PROJETO ESTRUTURAL

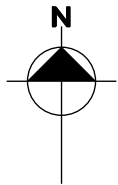
LEGENDAS



PONTOS ELÉTRICOS

SÍMBOLO	DESCRIÇÃO	QTDE
	LUMINÁRIA DE SOBREPOR EM CHAPA DE AÇO COM ALETAS PLÁSTICAS, PARA 2 LÂMPADAS, POTÊNCIA 60 W	5 UNID.
	TOMADA OU PONTO DE ENERGIA 110V - 20 A - 1h=30m	5 UNID.

OBSERVAÇÕES



A	LANÇAMENTO DE ESTUDO PRELIMINAR	BEATRIZ	MARCELA	JAN/2025
EMIS.	DESCRIÇÃO	REVISADO POR	RESP. TÉCNICO	DATA

		NOME DO PRÉDIO / ÁREA	
OBJETIVO		RETOR	
REFORMA		EDIFICAÇÃO	
Nº PRÉDIO		Nº PRANCHA	
035		E035E214A	
TÍTULO DO PROJETO / SUBTIPO DE PROJETO		FASE	
ELETRICA		PROJETO EXECUTIVO	
TÍTULO DA PRANCHA		DATA	
INSTALAÇÕES ELÉTRICAS		18/02/2025	
ARQUITETURA BLOCO 8		ESCALA	
COORDENADOR DA META		INDICADA	
ERISVALDO DE LIMA J.		ARTIST	
EQUIPE		2020250179661	
J. E. V. ZUNIGA; MARCELA GREEN; BEATRIZ LIMA; MATHEUS MELO			